

Trimestre      Octubre-Diciembre

PbRM-08c	AVANCE TRIMESTRAL DE METAS DE ACTIVIDAD POR PROYECTO
ENTE PÚBLICO:	ORGANISMO DE AGUA DE NEZAHUALCOYOTL

Programa Presupuestario  
Proyecto  
Dependencia General  
Dependencia Auxiliar

Identificador	Denominación
01050206	Consolidación De La Administración Pública De Resultados
010502060401	Simplificación Y Modernización De La Administración Pública
B02	Administración
212	Área de Administración

ID	Nombre de la meta de actividad	Programacion Anual		Avance Trimestral de Metas de Actividad						Avance Acumulado Anual de Metas de Actividad					
		Unidad de Medida	Programada 2020	Programada		Alcanzada		Variación		Programada		Alcanzada		Variación	
				Meta	%	Meta	%	Meta	%	Meta	%	Meta	%	Abs	%
1	INVENTARIO FISICO ALMACÉN.	INVENTARIO	2.00	1.00	50.00	1.00	50.00	0.00	0.00	2.00	100.00	2.00	100.00	0.00	0.00
2	CONSULTA DE DOCUMENTACIÓN.	CONSULTA	280.00	82.00	29.29	106.00	37.86	24.00	8.57	280.00	100.00	366.00	130.71	86.00	30.71
3	DEPURACIÓN DE DOCUMENTOS.	INVENTARIO	4.00	1.00	25.00	0.00	0.00	-1.00	-25.00	4.00	100.00	0.00	0.00	-4.00	-100.00
4	MANTENIMIENTO CORRECTIVO DEL PARQUE VEHICULAR.	SERVICIO	500.00	125.00	25.00	107.00	21.40	-18.00	-3.60	500.00	100.00	570.00	114.00	70.00	14.00
5	MANTENIMIENTO PREVENTIVO DEL PARQUE VEHICULAR.	SERVICIO	200.00	50.00	25.00	66.00	43.00	36.00	18.00	200.00	100.00	340.00	170.00	140.00	70.00
6	MANTENIMIENTO DE LAS AREAS DEL ORGANISMO.	SERVICIO	101.00	15.00	14.85	25.00	24.75	10.00	9.90	101.00	100.00	102.00	100.99	1.00	0.99

Total	20,739,759.04
-------	---------------

ELABORO

C. SONIA CAROLINA GÓMEZ AYALA  
DIRECTORA DE ADMINISTRACIÓN

REVISÓ

C. RUBÉN SAAVEDRA RAMOS  
DIRECTOR DE FINANZAS

AUTORIZO

C. JUAN MANUEL LÓPEZ CARREÑO  
SERVIDOR PÚBLICO RESPONSABLE DE LA UIPE

Trimestre      Octubre-Diciembre

PbRM-08c	AVANCE TRIMESTRAL DE METAS DE ACTIVIDAD POR PROYECTO
ENTE PÚBLICO:	ORGANISMO DE AGUA DE NEZAHUALCOYOTL

Programa Presupuestario  
Proyecto  
Dependencia General  
Dependencia Auxiliar

Identificador	Denominación
01050202	Fortalecimiento De Los Ingresos
010502020101	Captación Y Recaudación De Ingresos
B01	Finanzas
205	Área de Ingresos

ID	Nombre de la meta de actividad	Programacion Anual		Avance Trimestral de Metas de Actividad						Avance Acumulado Anual de Metas de Actividad					
		Unidad de Medida	Programada-2020	Programada		Alcanzada		Variación		Programada		Alcanzada		Variación	
				Meta	%	Meta	%	Meta	%	Meta	%	Meta	%	Abs	%
1	DIFUSIÓN MASIVA DE LOS APOYOS, SUBSIDIOS FIC. Y EXHORT. AL PUNTUAL	VOLANTES	140.00	10.00	7.14	10.00	7.14	0.00	0.00	140.00	100.00	140.00	100.00	0.00	0.00
2	AMPLIACIÓN DE LOS HORARIOS E INSTAURACIÓN DE CAJAS MOV. EN ALTA	CAJAS DE COBRO	1.00	0.00	0.00	0.00	0.00	0.00	0.00	1.00	100.00	1.00	100.00	0.00	0.00
3	ACTUALIZACIÓN DE LOS PADRONES DE COBRO.	USUARIOS	2,500.00	500.00	20.00	483.00	19.32	-17.00	-0.68	2,500.00	100.00	2,421.00	96.84	-79.00	-3.16
4	DETERMINACIÓN DE CONTRIBUYENTES MOROSOS, OMISOS Y REMISOS	USUARIOS	2,500.00	500.00	20.00	478.00	19.12	-22.00	-0.88	2,500.00	100.00	2,272.00	90.88	-228.00	-9.12
5	EXPEDICIÓN Y ENTREGA DE NOT. DE PAGO A CONTRIBUYENTES MOR. OMIS. Y REM	NOTIFICACIONES	3,500.00	500.00	14.29	613.00	17.51	113.00	3.23	3,500.00	100.00	3,841.00	109.74	341.00	9.74

Total	189,871,065.67
-------	----------------

ELABORÓ

LIC. NAYELI RIVERA CALVILLO  
SUBDIRECTORA DE INGRESOS

REVISÓ

C. RUBÉN SAAVEDRA RAMOS  
DIRECTOR DE FINANZAS

AUTORIZÓ

C. JUAN MANUEL LÓPEZ CARREÑO  
SERVIDOR PÚBLICO RESPONSABLE DE LA UIPE



MUNICIPIO DE:  
NEZAHUALCOYOTL

SISTEMA DE COORDINACION HACENDARIA DEL ESTADO DE MEXICO CON SUS MUNICIPIOS  
GUIA METODOLOGICA PARA EL SEGUIMIENTO Y EVALUACION DEL PLAN DE DESARROLLO MUNICIPAL VIGENTE  
SEGUIMIENTO Y EVALUACION DEL PRESUPUESTO BASADO EN RESULTADOS MUNICIPAL



Trimestre      Octubre-Diciembre

PbRM-08c	AVANCE TRIMESTRAL DE METAS DE ACTIVIDAD POR PROYECTO
ENTE PÚBLICO:	ORGANISMO DE AGUA DE NEZAHUALCOYOTL

Programa Presupuestario  
Proyecto  
Dependencia General  
Dependencia Auxiliar


Identificador	Denominación
01050202	Fortalecimiento De Los Ingresos
010502020401	Registro Y Control De Caja Y Tesorería
B01	Finanzas
211	Área de Finanzas

ID	Nombre de la meta de actividad	Programacion Anual		Avance Trimestral de Metas de Actividad						Avance Acumulado Anual de Metas de Actividad					
		Unidad de Medida	Programada 2020	Programada		Alcanzada		Variación		Programada		Alcanzada		Variación	
				Meta	%	Meta	%	Meta	%	Meta	%	Meta	%	Abs	%
1	REUNIONES EJECUTIVAS CON LAS ÁREAS QUE COMPRENDEN EL AREA DE FINANZAS	REUNIÓN	24.00	6.00	25.00	6.00	25.00	0.00	0.00	24.00	100.00	24.00	100.00	0.00	0.00

Total	3,232,948.09
-------	--------------


ELABORÓ

C. RUBÉN SAAVEDRA RAMOS  
DIRECTOR DE FINANZAS



REVISÓ

C. RUBÉN SAAVEDRA RAMOS  
DIRECTOR DE FINANZAS



AUTORIZÓ

C. JUAN MANUEL LÓPEZ CARREÑO  
SERVIDOR PÚBLICO RESPONSABLE DE LA UIPE

Trimestre Octubre-Diciembre

PbRM-08c	AVANCE TRIMESTRAL DE METAS DE ACTIVIDAD POR PROYECTO
ENTE PÚBLICO:	ORGANISMO DE AGUA DE NEZAHUALCOYOTL

Programa Presupuestario  
Proyecto  
Dependencia General  
Dependencia Auxiliar

Identificador	Denominación
02020301	Manejo Eficiente Y Sustentable Del Agua
020203010205	Operación Y Mantenimiento De Infraestructura Hidraulica Para El Suministro De Agua
C02	Operación
219	Área de de Agua Potable

ID	Nombre de la meta de actividad	Programacion Anual		Avance Trimestral de Metas de Actividad						Avance Acumulado Anual de Metas de Actividad					
		Unidad de Medida	Programada 2020	Programada		Alcanzada		Variacion		Programada		Alcanzada		Variación	
				Meta	%	Meta	%	Meta	%	Meta	%	Meta	%	Abs	%
1	REPARACIÓN DE FUGAS DE AGUA POTABLE EN TODO EL MUNICIPIO.	FUGA	3,000.00	750.00	25.00	503.00	16.77	-247.00	-8.23	3,000.00	100.00	2,595.00	86.50	-405.00	-13.50
2	REHABILITACIÓN E INSTALACIÓN DE TOMAS DOMICILIARIAS DE 1/2" Ø Y 3/4" Ø.	TOMA	2,900.00	725.00	25.00	343.00	11.83	-382.00	-13.17	2,900.00	100.00	1,417.00	48.86	-1,483.00	-51.14
3	INTERCONEXIÓN DE LINEAS DE AGUA POTABLE.	ML	30.00	7.50	25.00	5.00	16.67	-2.50	-8.33	30.00	100.00	25.00	83.33	-5.00	-16.67
4	DESFOQUES.	DESFOGUE	200.00	50.00	25.00	38.00	19.00	-12.00	-6.00	200.00	100.00	155.00	77.50	-45.00	-22.50
5	REHABILITACIÓN Y/O REPARACIÓN DE CRUCEROS EN CAJAS DE VÁLVULAS EN	VCAJA	50.00	12.00	24.00	14.00	28.00	2.00	4.00	50.00	100.00	33.00	66.00	-17.00	-34.00
6	DETECCIÓN DE FUGAS NO VISIBLES.	FUGA NO VISIBLE	20.00	5.00	25.00	2.00	10.00	-3.00	-15.00	20.00	100.00	6.00	30.00	-14.00	-70.00
7	MEDICIÓN DE PRESIÓN Y GASTO DE AGUA EN LINEAS PRIMARIAS Y SECUNDARIAS EN TO	MEDICIÓN	588.00	148.00	25.17	162.00	27.55	14.00	2.38	588.00	100.00	620.00	105.44	32.00	5.44
8	SUSTITUCIÓN DE LA RED DE DISTRIBUCIÓN DE AGUA POTABLE EN TODO EL MUNICIPIO.	ML	212.00	53.00	25.00	22.00	10.38	-31.00	-14.62	212.00	100.00	287.00	135.38	75.00	35.38
9	MANTENIMIENTO Y REHABILITACIÓN DE POZOS Y TANQUES DE BOMBEO.	MANTENIMIENTO	16.00	4.00	25.00	3.00	18.75	-1.00	-6.25	16.00	100.00	11.00	68.75	-5.00	-31.25
10	SUMINISTRO DE AGUA POTABLE EN CARROS CISTERNA (PIPAS).	M3	400,000.00	100,000.00	25.00	174,840.00	43.71	74,840.00	18.71	400,000.00	100.00	536,260.00	134.07	136,260.00	34.07

Total	674,725,509.61
-------	----------------

ELABORÓ

ING. RICARDO VARGAS GARCIA

ENC. DE LA SUBDIRECCIÓN DE AGUA POTABLE

REVISÓ

C. RUBEN SAavedra RAMOS

DIRECTOR DE FINANZAS

AUTORIZÓ

C. JUAN MANUEL LÓPEZ CARREÑO

SERVIDOR PÚBLICO RESPONSABLE DE LA UIPE

Trimestre      Octubre-Diciembre



PbRM-08c	AVANCE TRIMESTRAL DE METAS DE ACTIVIDAD POR PROYECTO
ENTE PÚBLICO:	ORGANISMO DE AGUA DE NEZAHUALCOYOTL



Programa Presupuestario  
Proyecto  
Dependencia General  
Dependencia Auxiliar



Identificador	Denominación
01030501	Asistencia Jurídica Al Ejecutivo
010305010105	Asesoría Jurídica Al Ayuntamiento
D00	UNIDAD JURÍDICA
228	Área Jurídica

ID	Nombre de la meta de actividad	Programacion Anual		Avance Trimestral de Metas de Actividad						Avance Acumulado Anual de Metas de Actividad					
		Unidad de Medida	Programada 2020	Programada		Alcanzada		Variación		Programada		Alcanzada		Variación	
				Meta	%	Meta	%	Meta	%	Meta	%	Meta	%	Abs	%
1	ASESORÍAS JURIDICAS IMPARTIDAS	BITACORA	120.00	30.00	25.00	30.00	25.00	0.00	0.00	120.00	100.00	120.00	100.00	0.00	0.00
2	DEMANDA EN CONTRA DE LA ADMINISTRACIÓN PÚBLICA MUNICIPAL	EXPEDIENTE	50.00	15.00	30.00	15.00	30.00	0.00	0.00	50.00	100.00	50.00	100.00	0.00	0.00

Total	7,063,989.11
-------	--------------

  
DIRECCIÓN JURÍDICA  
ELABORÓ  
  
LIC. REYNA SUAREZ BONILLA  
DIRECTORA DE JURIDICO

  
DIRECCIÓN DE FINANZAS  
REVISÓ  
  
C. RUBÉN SAAVEDRA RAMOS  
DIRECTOR DE FINANZAS

  
DIRECCIÓN DE FINANZAS  
AUTORIZÓ  
  
C. JUAN MANUEL LÓPEZ CARREÑO  
SERVIDOR PÚBLICO RESPONSABLE DE LA UIPPE

Trimestre      Octubre-Diciembre

PbRM-08c	AVANCE TRIMESTRAL DE METAS DE ACTIVIDAD POR PROYECTO
ENTE PÚBLICO:	ORGANISMO DE AGUA DE NEZAHUALCOYOTL

Programa Presupuestario  
Proyecto  
Dependencia General  
Dependencia Auxiliar

Identificador	Denominación
01080401	Transparencia
010804010101	Vinculación Ciudadana Con La Administración Pública
A00	DIRECCION GENERAL
232	Área de Difusión Social

ID	Nombre de la meta de actividad	Programacion Anual		Avance Trimestral de Metas de Actividad						Avance Acumulado Anual de Metas de Actividad					
		Unidad de Medida	Programada 2020	Programada		Alcanzada		Variación		Programada		Alcanzada		Variación	
				Meta	%	Meta	%	Meta	%	Meta	%	Meta	%	Abs	%
1	CAPACITACIÓN A SERVIDORES PÚBLICOS EN MATERIA DE TRANSPARENCIA, ACCESO A LA	CAPACITACIÓN	6.00	2.00	33.33	2.00	33.33	0.00	0.00	6.00	100.00	6.00	100.00	0.00	0.00
2	SEGUIMIENTO Y EVALUACIÓN DEL CUMPLIMIENTO A LAS OBLIGACIONES	ACTUALIZACIÓN	4.00	1.00	25.00	1.00	25.00	0.00	0.00	4.00	100.00	4.00	100.00	0.00	0.00
3	ATENCIÓN, SUSTANCIACIÓN Y RESPUESTA A LAS SOLICITUDES DE ACCESO A LA INFORM	RESPUESTA	80.00	20.00	25.00	25.00	31.25	5.00	6.25	80.00	100.00	53.00	66.25	-27.00	-33.75

Total	499,620.32
-------	------------

ELABORÓ  
LIC. CHRISTIAN LOZANO LARA  
TITULAR DE LA UNIDAD DE TRANSPARENCIA

REVISÓ  
C. RUBÉN SAAVEDRA RAMOS  
DIRECTOR DE FINANZAS

AUTORIZÓ  
C. JUAN MANUEL LÓPEZ CARREÑO  
SERVIDOR PÚBLICO RESPONSABLE DE LA UIPPE

Trimestre Octubre-Diciembre

PbRM-08c	AVANCE TRIMESTRAL DE METAS DE ACTIVIDAD POR PROYECTO
ENTE PÚBLICO:	ORGANISMO DE AGUA DE NEZAHUALCOYOTL

Programa Presupuestario  
Proyecto  
Dependencia General  
Dependencia Auxiliar

Identificador	Denominación
01050206	Consolidación De La Administración Pública De Resultados
010502060401	Simplificación Y Modernización De La Administración Pública
C02	Operación
220	Área de Operación

ID	Nombre de la meta de actividad	Programacion Anual		Avance Trimestral de Metas de Actividad						Avance Acumulado Anual de Metas de Actividad					
		Unidad de Medida	Programada 2020	Programada		Alcanzada		Variación		Programada		Alcanzada		Variación	
				Meta	%	Meta	%	Meta	%	Meta	%	Meta	%	Abs	%
1	REUNIONES EJECUTIVAS CON LAS ÁREAS QUE COMPRENDEN EL AREA DE OPERACIÓN	REUNIÓN	24.00	6.00	25.00	6.00	25.00	0.00	0.00	24.00	100.00	24.00	100.00	0.00	0.00

Total	3,017,213.78
-------	--------------

ELABORÓ

ING. JUAN MARTIN BOLANOS VELA

ENC. DE LA DIRECCIÓN DE OPERACION HIDRÁULICA



ODAPAS  
Nezahualcoyotl  
2019 - 2021  
DIRECCIÓN DE OPERACIÓN HIDRÁULICA

REVISÓ

C. RUBEN SAVEDRA RAMOS

DIRECTOR DE FINANZAS



ODAPAS  
Nezahualcoyotl  
2019 - 2021  
DIRECCIÓN DE FINANZAS

AUTORIZÓ

C. JUAN MANUEL LÓPE CARREÑO

SERVIDOR PÚBLICO RESPONSABLE DE LA UIPE

Trimestre      Octubre-Diciembre

PbRM-08c	AVANCE TRIMESTRAL DE METAS DE ACTIVIDAD POR PROYECTO
ENTE PÚBLICO:	ORGANISMO DE AGUA DE NEZAHUALCOYOTL

Programa Presupuestario  
Proyecto  
Dependencia General  
Dependencia Auxiliar

Identificador	Denominación
01030401	Desarrollo De La Función Pública Y Ética En El Servicio Público
010304010101	Fiscalización, Control Y Evaluación Interna De La Gestión Pública
G00	CONTRALORIA INTERNA
231	Área de Coordinación Institucional

ID	Nombre de la meta de actividad	Programacion Anual		Avance Trimestral de Metas de Actividad						Avance Acumulado Anual de Metas de Actividad					
		Unidad de Medida	Programada 2020	Programada		Alcanzada		Variación		Programada		Alcanzada		Variación	
				Meta	%	Meta	%	Meta	%	Meta	%	Meta	%	Abs	%
1	RESOLUCIONES ADMINISTRATIVAS EMITIDAS	RESOLUCIÓN	5.00	1.00	20.00	1.00	20.00	0.00	0.00	5.00	100.00	5.00	100.00	0.00	0.00
2	AUDITORIAS DE LAS OBLIGACIONES DE LOS SERVIDORES PÚBLICOS	AUDITORIA	2.00	1.00	50.00	1.00	50.00	0.00	0.00	2.00	100.00	2.00	100.00	0.00	0.00
3	CAMPAÑA DE INFORMACIÓN DE LA MANIFESTACIÓN DE BIENES.	CAMPAÑA	2.00	1.00	50.00	1.00	50.00	0.00	0.00	2.00	100.00	2.00	100.00	0.00	0.00

Total	1,548,504.11
-------	--------------

ELABORÓ

LIC. JOSE SALVADOR SALAZAR BARRIENTO  
CONTRALOR INTERNO



REVISÓ

C. RUBÉN SAAVEDRA RAMOS  
DIRECTOR DE FINANZAS



AUTORIZÓ

C. JUAN MANUEL LÓPEZ CARREÑO  
SERVIDOR PÚBLICO RESPONSABLE DE LA UIPE





MUNICIPIO DE:  
NEZAHUALCOYOTL

SISTEMA DE COORDINACION HACENDARIA DEL ESTADO DE MEXICO CON SUS MUNICIPIOS  
GUIA METODOLOGICA PARA EL SEGUIMIENTO Y EVALUACION DEL PLAN DE DESARROLLO MUNICIPAL VIGENTE  
SEGUIMIENTO Y EVALUACION DEL PRESUPUESTO BASADO EN RESULTADOS MUNICIPAL



Trimestre      Octubre-Diciembre

PbRM-08c	AVANCE TRIMESTRAL DE METAS DE ACTIVIDAD POR PROYECTO
ENTE PÚBLICO:	ORGANISMO DE AGUA DE NEZAHUALCOYOTL

Programa Presupuestario  
Proyecto  
Dependencia General  
Dependencia Auxiliar

Identificador	Denominación
01050206	Consolidación De La Administración Pública De Resultados
010502060402	Desarrollo Institucional
A00	DIRECCION GENERAL
231	Área de Coordinación Institucional

ID	Nombre de la meta de actividad	Programacion Anual		Avance Trimestral de Metas de Actividad						Avance Acumulado Anual de Metas de Actividad					
		Unidad de Medida	Programada 2020	Programada		Alcanzada		Variacion		Programada		Alcanzada		Variación	
				Meta	%	Meta	%	Meta	%	Meta	%	Meta	%	Abs	%
1	REUNIONES EJECUTIVAS CON LAS DIRECCIONES DEL ORGANISMO	REUNIÓN	48.00	12.00	25.00	12.00	25.00	0.00	0.00	48.00	100.00	48.00	100.00	0.00	0.00

Total	2,209,863.16
-------	--------------

ELABORÓ



ING. JOSÉ GERARDO CÁRDENAS GUZMÁN  
DIRECTOR GENERAL

REVISÓ



C. RUBÉN SAAVEDRA RAMOS  
DIRECTOR DE FINANZAS

AUTORIZÓ

C. JUAN MANUEL LÓPEZ CARREÑO  
SERVIDOR PÚBLICO RESPONSABLE DE LA UIPE



MUNICIPIO DE:  
NEZAHUALCOYOTL

SISTEMA DE COORDINACION HACENDARIA DEL ESTADO DE MEXICO CON SUS MUNICIPIOS  
GUIA METODOLOGICA PARA EL SEGUIMIENTO Y EVALUACION DEL PLAN DE DESARROLLO MUNICIPAL VIGENTE  
SEGUIMIENTO Y EVALUACION DEL PRESUPUESTO BASADO EN RESULTADOS MUNICIPAL




Trimestre      Octubre-Diciembre

		Identificador	Denominación
PbRM-08c	AVANCE TRIMESTRAL DE METAS DE ACTIVIDAD POR PROYECTO	01050206	Consolidación De La Administración Pública De Resultados
ENTE PÚBLICO:	ORGANISMO DE AGUA DE NEZAHUALCOYOTL	010502060201	Adquisiciones Y Servicios
		B02	Administración
		213	Área de Adquisiciones

ID	Nombre de la meta de actividad	Programacion Anual		Avance Trimestral de Metas de Actividad						Avance Acumulado Anual de Metas de Actividad					
		Unidad de Medida	Programada 2020	Programada		Alcanzada		Variación		Programada		Alcanzada		Variación	
				Meta	%	Meta	%	Meta	%	Meta	%	Meta	%	Abs	%
1	CREAR UNA SISTEMATIZACIÓN OBJETIVA PARA LA INTEGRACIÓN DE EXPEDIENTES DE	EXPEDIENTE	40.00	10.00	25.00	10.00	25.00	0.00	0.00	40.00	100.00	40.00	100.00	0.00	0.00

Total	1,351,953.54
-------	--------------



ELABORÓ

C. LUIS ANTONIO PEREZ VELASCO

ENCARGADO DE LA SUBD. DE RECURSOS MATER.

REVISÓ

C. RUBÉN SAavedra RAMOS

DIRECTOR DE FINANZAS



AUTORIZÓ

C. JUAN MANUEL LÓPEZ CARREÑO

SERVIDOR PÚBLICO RESPONSABLE DE LA UIPPE

Trimestre Octubre-Diciembre

PbRM-08c	AVANCE TRIMESTRAL DE METAS DE ACTIVIDAD POR PROYECTO
ENTE PÚBLICO:	ORGANISMO DE AGUA DE NEZAHUALCOYOTL

Programa Presupuestario  
Proyecto  
Dependencia General  
Dependencia Auxiliar

Identificador	Denominación
01030101	Conducción De Las Políticas Generales De Gobierno
010301010201	Audiencia Pública Y Consulta Popular
A00	DIRECCION GENERAL
215	Área de Atención a Usuarios

ID	Nombre de la meta de actividad	Programacion Anual		Avance Trimestral de Metas de Actividad						Avance Acumulado Anual de Metas de Actividad					
		Unidad de Medida	Programada 2020	Programada		Alcanzada		Variación		Programada		Alcanzada		Variación	
				Meta	%	Meta	%	Meta	%	Meta	%	Meta	%	Abs	%
1	PORCENTAJE DE LAS POLITICAS PUBL. DIVULGADAS EN LOS MEDIOS DE	ANUNCIOS	16.00	4.00	25.00	4.00	25.00	0.00	0.00	16.00	100.00	16.00	100.00	0.00	0.00
2	PETICIONES DE COPACI'S	SOLICITUDES	200.00	50.00	25.00	0.00	0.00	-50.00	-25.00	200.00	100.00	0.00	0.00	-200.00	-100.00
3	PORCENTAJE DE LAS POLITICAS PÚBLICAS EN LAS JORNADAS	REPORTES	400.00	100.00	25.00	0.00	0.00	-100.00	-25.00	400.00	100.00	0.00	0.00	-400.00	-100.00
4	SOLICITUD POR ESCRITO	REPORTES	4,000.00	1,000.00	25.00	806.00	20.15	-194.00	-4.85	4,000.00	100.00	2,771.00	69.28	-1,229.00	-30.73
5	SOLICITUD TELEFONICA Y ATENCIÓN PERSONAL	LLAMADAS	40,000.00	7,000.00	17.50	6,249.00	15.62	-751.00	-1.88	40,000.00	100.00	34,254.00	85.64	-5,746.00	-14.37

Total	2,000,875.70
-------	--------------

ELABORÓ

C. ANGELICA CORREA ENGUILO

COORD.DE AT'N RESPUESTA A LA CIUDADANIA

REVISÓ

C. RUBÉN SAAVEDRA RAMOS

DIRECTOR DE FINANZAS

AUTORIZÓ

C. JUAN MANUEL LÓPEZ CARREÑO

SERVIDOR PÚBLICO RESPONSABLE DE LA UIPPE

Trimestre

Octubre-Diciembre

PbRM-08c	AVANCE TRIMESTRAL DE METAS DE ACTIVIDAD POR PROYECTO
ENTE PÚBLICO:	ORGANISMO DE AGUA DE NEZAHUALCOYOTL

Programa Presupuestario  
Proyecto  
Dependencia General  
Dependencia Auxiliar

Identificador	Denominación
01050206	Consolidación De La Administración Pública De Resultados
010502060101	Administración De Personal
B02	Administración
209	Área de Recursos Humanos

ID*	Nombre de la meta de actividad	Programacion Anual		Avance Trimestral de Metas de Actividad						Avance Acumulado Anual de Metas de Actividad					
		Unidad de Medida	Programada 2020	Programada		Alcanzada		Variación		Programada		Alcanzada		Variación	
				Meta	%	Meta	%	Meta	%	Meta	%	Meta	%	Abs	%
1	SISTEMA INTEGRAL DE PERSONAL AUTORIZADO.	EXPEDIENTE	670.00	110.00	16.42	110.00	16.42	0.00	0.00	670.00	100.00	670.00	100.00	0.00	0.00

Total	12,090,029.08
-------	---------------

ELABORÓ

C. MARÍA IVONE LÓPEZ CASTRO  
TITULAR DE RECURSOS HUMANOS

REVISÓ

C. RUBÉN SAAVEDRA RAMOS  
DIRECTOR DE FINANZAS

AUTORIZÓ

C. JUAN MANUEL LÓPEZ CARREÑO  
SERVIDOR PÚBLICO RESPONSABLE DE LA UIPE

Trimestre      Octubre-Diciembre


PbRM-08c	AVANCE TRIMESTRAL DE METAS DE ACTIVIDAD POR PROYECTO
ENTE PÚBLICO:	ORGANISMO DE AGUA DE NEZAHUALCOYOTL


Programa Presupuestario  
Proyecto  
Dependencia General  
Dependencia Auxiliar


Identificador	Denominación
01080501	Gobierno Electrónico
010805010103	Innovación Gubernamental Con Tecnologías De Información
B02	Administración
201	Área de Sistemas

ID	Nombre de la meta de actividad	Programacion Anual		Avance Trimestral de Metas de Actividad						Avance Acumulado Anual de Metas de Actividad					
		Unidad de Medida	Programada 2020	Programada		Alcanzada		Variación		Programada		Alcanzada		Variación	
				Meta	%	Meta	%	Meta	%	Meta	%	Meta	%	Abs	%
1	MANTENIMIENTO PREVENTIVO DE SERVICIOS INFORMÁTICOS Y DE SISTEMAS.	SERVICIO	300.00	75.00	25.00	75.00	25.00	0.00	0.00	300.00	100.00	300.00	100.00	0.00	0.00
2	MANTENIMIENTO CORRECTIVO DE SERVICIOS INFORMÁTICOS Y DE SISTEMAS.	SERVICIO	480.00	120.00	25.00	120.00	25.00	0.00	0.00	480.00	100.00	480.00	100.00	0.00	0.00

Total	1,529,560.93
-------	--------------

  
ODAPAS  
Nezahualcoyotl  
2019 - 2021  
INFORMÁTICA Y SISTEMAS  
ELABORÓ  
C. IGNACIO CÁNDLARIO PARTIDA PÉREZ  
ENCARGADO DE LA JEFATURA DE SISTEMAS

  
ODAPAS  
Nezahualcoyotl  
2019 - 2021  
DIRECCIÓN DE FINANZAS  
REVISÓ  
C. RUBÉN SAAVEDRA RAMOS  
DIRECTOR DE FINANZAS

  
ODAPAS  
Nezahualcoyotl  
2019 - 2021  
AUTORIZÓ  
C. JUAN MANUEL LÓPEZ CARREÑO  
SERVIDOR PÚBLICO RESPONSABLE DE LA UIPE

Trimestre Octubre-Diciembre

PbRM-08c	AVANCE TRIMESTRAL DE METAS DE ACTIVIDAD POR PROYECTO
ENTE PÚBLICO:	ORGANISMO DE AGUA DE NEZAHUALCOYOTL

Programa Presupuestario  
Proyecto  
Dependencia General  
Dependencia Auxiliar

Identificador	Denominación
01050205	Planeación Y Presupuesto Basado En Resultados
010502050109	Integración, Seguimiento Y Control Presupuestal Del Ayuntamiento
E01	Planeación
230	Área de Planes y Programas

ID	Nombre de la meta de actividad	Programacion Anual		Avance Trimestral de Metas de Actividad						Avance Acumulado Anual de Metas de Actividad					
		Unidad de Medida	Programada 2020	Programada		Alcanzada		Variación		Programada		Alcanzada		Variación	
				Meta	%	Meta	%	Meta	%	Meta	%	Meta	%	Abs	%
1	INDICADORES DE GESTIÓN Y ESTRATÉGICOS	INDICADOR	4.00	1.00	25.00	1.00	25.00	0.00	0.00	4.00	100.00	4.00	100.00	0.00	0.00
2	MIR BAJO LA MML ADOPTADAS	MIR	4.00	1.00	25.00	1.00	25.00	0.00	0.00	4.00	100.00	3.00	75.00	-1.00	-25.00
3	ALINEACIÓN DE LOS PbRM DE ACUERDO A LA NORMATIVIDAD VIGENTE	FORMATO PbRM	4.00	1.00	25.00	1.00	25.00	0.00	0.00	4.00	100.00	4.00	100.00	0.00	0.00
4	ORIENTACIÓN Y ASESORÍA EN MATERIA DEL DESEMPEÑO DIRGA. A LAS ÁREAS DE ADMON	ASESORÍA	4.00	1.00	25.00	1.00	25.00	0.00	0.00	4.00	100.00	4.00	100.00	0.00	0.00
5	PROGRAMA ANUAL DE EVALUACIÓN (PAE) ELABORACIÓN Y PUBLICACIÓN	DOCUMENTO	1.00	0.00	0.00	0.00	0.00	0.00	0.00	1.00	100.00	1.00	100.00	0.00	0.00

Total	1,650,060.24
-------	--------------


ELABORÓ



C. JUAN MANUEL LÓPEZ CARREÑO

SERVIDOR PÚBLICO RESPONSABLE DE LA UIPE

REVISÓ



C. RUBÉN SAAVEDRA RAMOS

DIRECTOR DE FINANZAS

AUTORIZO



C. JUAN MANUEL LÓPEZ CARREÑO

SERVIDOR PÚBLICO RESPONSABLE DE LA UIPE

Trimestre      Octubre-Diciembre

PbRM-08c	AVANCE TRIMESTRAL DE METAS DE ACTIVIDAD POR PROYECTO
ENTE PÚBLICO:	ORGANISMO DE AGUA DE NEZAHUALCOYOTL

Programa Presupuestario  
Proyecto  
Dependencia General  
Dependencia Auxiliar

Identificador	Denominación
02010301	Manejo De Aguas Residuales, Drenaje Y Alcantarillado
020103010202	Operación Y Mantenimiento De Infraestructura Para Tratamiento De Aguas Residuales
C02	Operación
221	Área de Aguas Residuales y Plantas de Tratamiento

ID	Nombre de la meta de actividad	Programacion Anual		Avance Trimestral de Metas de Actividad						Avance Acumulado Anual de Metas de Actividad					
		Unidad de Medida	Programada 2020	Programada		Alcanzada		Variación		Programada		Alcanzada		Variación	
				Meta	%	Meta	%	Meta	%	Meta	%	Meta	%	Abs	%
1	VOLUMEN DE AGUA RESIDUAL SIN TRATADA.	M3	98,343,944.00	24,585,966.00	25.00	16,436,093.00	16.71	-8,149,893.00	-8.29	98,343,944.00	100.00	107,156,048.00	108.96	8,812,104.00	8.96
2	VOLUMEN DE AGUA RESIDUAL CON TRATAMIENTO.	M3	566,976.00	141,744.00	25.00	115,357.00	20.35	-26,387.00	-4.65	566,976.00	100.00	539,072.00	95.08	-27,904.00	-4.92
3	INSPECCIÓN DE LA INFRAESTRUCTURA PARA EL TRATAMIENTO DE AGUAS RESIDUALES.	INSPECCIONES	366.00	92.00	25.14	92.00	25.14	0.00	0.00	366.00	100.00	366.00	100.00	0.00	0.00
4	ADQUISICIÓN DE ACCESORIOS Y REFACCIONES PARA EL MANTENIMIENTO DE	PROCEDIMIENTO	23.00	7.00	30.43	0.00	0.00	-7.00	-30.43	23.00	100.00	0.00	0.00	-23.00	-100.00
5	MANTENIMIENTO A LA INFRAESTRUCTURA PARA EL TRATAMIENTO DE AGUAS	LOTE	1.00	0.25	25.00	0.28	28.00	0.03	3.00	1.00	100.00	1.29	129.00	0.29	29.00
6	MANTENIMIENTO A LA INFRAESTRUCTURA PARA EL SUMINISTRO DE AGUA RESIDUAL	LOTE	1.00	0.25	25.00	0.33	33.00	0.08	8.00	1.00	100.00	1.03	103.00	0.03	3.00
7	ANÁLISIS DEL AGUA RESIDUAL Y RESIDUAL TRATADA.	MUESTRA	3,000.00	750.00	25.00	649.00	21.63	-101.00	-3.37	3,000.00	100.00	2,878.00	95.93	-122.00	-4.07

Total	2,341,863.86
-------	--------------



ELABORÓ

C. ANTONIO TLAMINTZI TLAMINTZI

SUBDIRECTOR DE CONTR. Y CULT. DEL AGUA

REVISÓ

C. RUBÉN SAAVEDRA RAMOS

DIRECTOR DE FINANZAS



AUTORIZÓ

C. JUAN MANUEL LÓPEZ CARREÑO

SERVIDOR PÚBLICO RESPONSABLE DE LA UIPE

Trimestre Octubre-Diciembre

PbRM-08c	AVANCE TRIMESTRAL DE METAS DE ACTIVIDAD POR PROYECTO
ENTE PÚBLICO:	ORGANISMO DE AGUA DE NEZAHUALCOYOTL

Programa Presupuestario  
Proyecto  
Dependencia General  
Dependencia Auxiliar

Identificador	Denominación
02020301	Manejo Eficiente Y Sustentable Del Agua
020203010204	Cultura Del Agua
C02	Operación
234	Área de Cultura del Agua

ID	Nombre de la meta de actividad	Programacion Anual		Avance Trimestral de Metas de Actividad						Avance Acumulado Anual de Metas de Actividad					
		Unidad de Medida	Programada 2020	Programada		Alcanzada		Variación		Programada		Alcanzada		Variación	
				Meta	%	Meta	%	Meta	%	Meta	%	Meta	%	Abs	%
1	ALCANCE EN RED SOCIAL-FACEBOOK.	VISITA	80,000.00	20,000.00	25.00	17,888.00	22.36	-2,112.00	-2.64	80,000.00	100.00	45,220.00	56.53	-34,780.00	-43.48
2	PARTICIPACIÓN EN RED SOCIAL-FACEBOOK.	VISITA	7,000.00	1,750.00	25.00	2,500.00	35.71	750.00	10.71	7,000.00	100.00	5,263.00	75.19	-1,737.00	-24.81
3	ATENCIÓN A LA CIUDADANIA SOBRE EL CUIDADO Y AHORRO DEL AGUA.	HABITANTE	20,000.00	5,000.00	25.00	0.00	0.00	-5,000.00	-25.00	20,000.00	100.00	4,582.00	22.91	-15,418.00	-77.09
4	PARTICIPACIÓN DE EVENTOS MASIVOS EN EL MUNICIPIO.	EVENTO	16.00	4.00	25.00	0.00	0.00	-4.00	-25.00	16.00	100.00	2.00	12.50	-14.00	-87.50
5	PLATICAS INFORMATIVAS DEL CUIDADO DEL AGUA.	PLATICA	600.00	150.00	25.00	0.00	0.00	-150.00	-25.00	600.00	100.00	151.00	25.17	-449.00	-74.83
6	VISITAS GUIADAS A LA PLANTA DE TRATAMIENTO.	VISITA	20.00	5.00	25.00	0.00	0.00	-5.00	-25.00	20.00	100.00	1.00	5.00	-19.00	-95.00

Total	744,289.99
-------	------------



ELABORÓ

C. ANTONIO TLAMINTZI TLAMINTZI

SUBDIRECTOR DE CONTR. Y CULT. DEL AGUA

REVISÓ

C. RUBÉN SAavedra RAMOS

DIRECTOR DE FINANZAS



AUTORIZO

C. JUAN MANUEL LÓPEZ CARREÑO

SERVIDOR PÚBLICO RESPONSABLE DE LA UIPPE



Trimestre      Octubre-Diciembre

PbRM-08c	AVANCE TRIMESTRAL DE METAS DE ACTIVIDAD POR PROYECTO
ENTE PÚBLICO:	ORGANISMO DE AGUA DE NEZAHUALCOYOTL

Programa Presupuestario  
Proyecto  
Dependencia General  
Dependencia Auxiliar

Identificador	Denominación
02020301	Manejo Eficiente Y Sustentable Del Agua
020203010203	Agua Limpia
C02	Operación
226	Área de Cloración y Calidad del Agua

ID	Nombre de la meta de actividad	Programacion Anual		Avance Trimestral de Metas de Actividad						Avance Acumulado Anual de Metas de Actividad					
		Unidad de Medida	Programada 2020	Programada		Alcanzada		Variación		Programada		Alcanzada		Variación	
				Meta	%	Meta	%	Meta	%	Meta	%	Meta	%	Abs	%
1	VOLUMEN DE AGUA POTABLE CLORADA.	M3	51,666,529.00	12,916,632.25	25.00	10,369,156.52	20.07	-2,547,475.73	-4.93	51,666,529.00	100.00	41,517,143.68	80.36	-10,149,385.32	-19.64
2	ANÁLISIS DE AGUA POTABLE.	MUESTRA	100.00	25.00	25.00	26.00	26.00	1.00	1.00	100.00	100.00	94.00	94.00	-6.00	-6.00
3	MONITOREO DE CLORO RESIDUAL LIBRE.	MUESTRA	4,500.00	1,125.00	25.00	861.00	19.13	-264.00	-5.87	4,500.00	100.00	5,027.00	111.71	527.00	11.71
4	ENTREGA DE SOLUCIÓN DE PLATA COLOIDAL.	FRASCO	5,000.00	1,250.00	25.00	0.00	0.00	-1,250.00	-25.00	5,000.00	100.00	1,178.00	23.56	-3,822.00	-76.44
5	ENTREGA DE GRANULOS DESINFECTANTES.	PZA	5,000.00	1,668.00	33.36	0.00	0.00	-1,668.00	-33.36	5,000.00	100.00	0.00	0.00	-5,000.00	-100.00

Total	12,396,838.80
-------	---------------



ELABORÓ


C. ANTONIO TLAMINTZI TLAMINTZI

SUBDIRECTOR DE CONTR. Y CULT. DEL AGUA

REVISÓ

C. RUBÉN SAAVEDRA RAMOS

DIRECTOR DE FINANZAS



AUTORIZÓ

C. JUAN MANUEL LÓPEZ CARREÑO

SERVIDOR PÚBLICO RESPONSABLE DE LA UIPPE

Trimestre      Octubre-Diciembre

PbRM-08c	AVANCE TRIMESTRAL DE METAS DE ACTIVIDAD POR PROYECTO
ENTE PÚBLICO:	ORGANISMO DE AGUA DE NEZAHUALCOYOTL

Programa Presupuestario  
Proyecto  
Dependencia General  
Dependencia Auxiliar

Identificador	Denominación
01050205	Planeación Y Presupuesto Basado En Resultados
010502050203	Registro, Control Contable - Presupuestal Y Cuenta De La Hacienda Pública Municipal
B01	Finanzas
203	Área de Contabilidad y Presupuesto

ID	Nombre de la meta de actividad	Programacion Anual		Avance Trimestral de Metas de Actividad						Avance Acumulado Anual de Metas de Actividad					
		Unidad de Medida	Programada 2020	Programada		Alcanzada		Variación		Programada		Alcanzada		Variación	
				Meta	%	Meta	%	Meta	%	Meta	%	Meta	%	Abs	%
1	INTEGRACIÓN DE LA CUENTA PÚBLICA	CUENTA PÚBLICA	1.00	0.00	0.00	0.00	0.00	0.00	0.00	1.00	100.00	1.00	100.00	0.00	0.00
2	SOLVENTACIÓN DE OBSERVACIONES Y ALLAZGOS	OBSERV. Y ALLAZGOS	4.00	1.00	25.00	1.00	25.00	0.00	0.00	4.00	100.00	4.00	100.00	0.00	0.00
3	ELABORACIÓN DE INFORMES MENSUALES DEL ORGANISMO	INFORME	12.00	3.00	25.00	3.00	25.00	0.00	0.00	12.00	100.00	12.00	100.00	0.00	0.00
4	PRESENTACIÓN DE DECLARACIONES MENSUALES	DECLARACIONES	48.00	12.00	25.00	12.00	25.00	0.00	0.00	48.00	100.00	48.00	100.00	0.00	0.00
5	ELABORACIÓN DE LA CONCILIACIÓN FÍSICO-CONTABLE AL INVENTARIO DE BIENES	CONCILIACIÓN	2.00	1.00	50.00	1.00	50.00	0.00	0.00	2.00	100.00	2.00	100.00	0.00	0.00
6	ACTUALIZACIÓN DE NORMATIVIDAD VIGENTE AL PERSONAL DEL ÁREA (CAPACITACIÓN)	CAPACITACIÓN	10.00	2.00	20.00	2.00	20.00	0.00	0.00	10.00	100.00	10.00	100.00	0.00	0.00
7	PRESENTACIÓN DEL PRESUPUESTO DEFINITIVO 2020	PRESUPUESTO	1.00	0.00	0.00	0.00	0.00	0.00	0.00	1.00	100.00	1.00	100.00	0.00	0.00

Total	49,677,678.11
-------	---------------

ELABORÓ  
C.P. MIGUEL ÁNGEL CRUZ MÁRQUEZ  
SUBDIRECTOR DE CONTABILIDAD

REVISÓ  
C. RUBÉN SAAVEDRA RAMOS  
DIRECTOR DE FINANZAS

AUTORIZÓ  
C. JUAN MANUEL LÓPEZ CARREÑO  
SERVIDOR PÚBLICO RESPONSABLE DE LA UIPPE

Trimestre      Octubre-Diciembre

PbRM-08c	AVANCE TRIMESTRAL DE METAS DE ACTIVIDAD POR PROYECTO
ENTE PÚBLICO:	ORGANISMO DE AGUA DE NEZAHUALCOYOTL

Programa Presupuestario  
Proyecto  
Dependencia General  
Dependencia Auxiliar

Identificador	Denominación
01050202	Fortalecimiento De Los Ingresos
010502020401	Registro Y Control De Caja Y Tesorería
B01	Finanzas
206	Área de Presupuestos

ID	Nombre de la meta de actividad	Programacion Anual		Avance Trimestral de Metas de Actividad						Avance Acumulado Anual de Metas de Actividad					
		Unidad de Medida	Programada 2020	Programada		Alcanzada		Variacion		Programada		Alcanzada		Variación	
				Meta	%	Meta	%	Meta	%	Meta	%	Meta	%	Abs	%
1	RESPALDAR INFORMACIÓN FISCAL DEL PROVEEDOR	ARCHIVO	120.00	30.00	25.00	10.00	8.33	-20.00	-16.67	120.00	100.00	47.00	39.17	-73.00	-60.83
2	AMORTIZACIÓN DE ADEFAS	PAGO	117.00	9.00	7.69	0.00	0.00	-9.00	-7.69	117.00	100.00	20.00	17.09	-97.00	-82.91

Total	646,854.62
-------	------------



C. P. LAURA RAMOS VELAZQUEZ

ENCARGADA DE LA SUBDIRECCIÓN DE EGRESOS

REVISÓ



C. RUBÉN SAAVEDRA RAMOS

DIRECTOR DE FINANZAS

AUTORIZO

C. JUAN MANUEL LÓPEZ CARREÑO

SERVIDOR PÚBLICO RESPONSABLE DE LA UIPPE

Trimestre      Octubre-Diciembre

PbRM-08c	AVANCE TRIMESTRAL DE METAS DE ACTIVIDAD POR PROYECTO
ENTE PÚBLICO:	ORGANISMO DE AGUA DE NEZAHUALCOYOTL

Programa Presupuestario  
Proyecto  
Dependencia General  
Dependencia Auxiliar

Identificador	Denominación
02020101	Desarrollo Urbano
020201010502	Proyectos Para Obras Públicas
E02	Estudios y Proyectos
233	Área de Estudios y Proyectos

ID	Nombre de la meta de actividad	Programacion Anual		Avance Trimestral de Metas de Actividad						Avance Acumulado Anual de Metas de Actividad					
		Unidad de Medida	Programada 2020	Programada		Alcanzada		Variación		Programada		Alcanzada		Variación	
				Meta	%	Meta	%	Meta	%	Meta	%	Meta	%	Abs	%
1	LEVANTAMIENTO TOPOGRÁFICO.	LEVANTAMIENTO	70.00	25.00	35.71	25.00	35.71	0.00	0.00	70.00	100.00	70.00	100.00	0.00	0.00
2	MEMORIA DE CÁLCULO	MEMORIA	40.00	10.00	25.00	10.00	25.00	0.00	0.00	40.00	100.00	40.00	100.00	0.00	0.00
3	ELABORACIÓN DE CATÁLOGO Y PRESUPUESTO	PRESUPUESTO	40.00	10.00	25.00	10.00	25.00	0.00	0.00	40.00	100.00	40.00	100.00	0.00	0.00
4	ELABORACIÓN DE PLANO	PLANO	40.00	10.00	25.00	10.00	25.00	0.00	0.00	40.00	100.00	40.00	100.00	0.00	0.00
5	ESPECIFICACIONES TÉCNICAS	ESPECIFICACIONES	40.00	10.00	25.00	0.00	0.00	-10.00	-25.00	40.00	100.00	30.00	75.00	-10.00	-25.00
6	ANÁLISIS DE PRECIOS UNITARIOS POR PROYECTO	PROYECTO	40.00	10.00	25.00	0.00	0.00	-10.00	-25.00	40.00	100.00	30.00	75.00	-10.00	-25.00

Total	2,413,590.82
-------	--------------

ELABORÓ


ING. ELEAZAR PÉREZ CENOBIO

ENC. DIRECCION DE PLAN. PROY. Y CONS.

REVISÓ

C. RUBÉN SAAVEDRA RAMOS

DIRECTOR DE FINANZAS



AUTORIZÓ

C. JUAN MANUEL LÓPEZ CARREÑO

SERVIDOR PÚBLICO RESPONSABLE DE LA UIPE